

# Observatorio de EMPLEO PACTEM NORD

## INFORME (4/2024)

---

### Evolución del desempleo en l'Horta Nord (abril de 2024)



## L'HORTA NORD

(cierre del informe: 09/4/2024)

En el marco de las labores de investigación e información del Observatorio de Empleo de Pactem Nord, seguidamente te ofrecemos información perteneciente a los **datos de desempleo publicados por LABORA y el SEPE correspondientes al mes de abril de 2024** relativos a los municipios de l’Horta Nord incorporando una comparativa territorial a nivel provincial y autonómico.

**Colabora:**



## Índice

1-	Principales datos .....	3
2-	Evolución del desempleo en l’Horta Nord. ....	4
3-	Evolución anual del desempleo 2017-2024. ....	6
4-	Perfil de las personas desempleadas en el mes de marzo .....	8
5-	Comparativa territorial del desempleo .....	10

### Índice de contenidos gráficos:

**Tabla 1.** Análisis del desempleo en España.

**Tabla 2.** Análisis del desempleo en la C. Valenciana.

**Tabla 3.** Análisis del desempleo en l’Horta Nord.

**Tabla 4.** Evolución del desempleo por municipio en l’Horta Nord.

**Tabla 5.** Personas desempleadas por sexo y municipio. Marzo 2024.

**Tabla 6.** Variación personas desempleadas en l’Horta Nord.

**Tabla 7.** Distribución porcentual de las personas desempleadas según sexo.

**Tabla 8.** Distribución porcentual de las personas desempleadas según edad.

**Tabla 9.** Distribución del desempleo según sexo.

**Tabla 10.** Distribución del desempleo según edad.

**Tabla 11.** Distribución del desempleo según sector de actividad.

**Gráfico 1..** Evolución del desempleo en l’Horta Nord.

**Gráfico 2.** Evolución anual del desempleo según sexo en l’Horta Nord.

**Gráfico 3.** Evolución anual del desempleo según edad en l’Horta Nord.

**Gráfico 4.** Evolución anual del desempleo según sector de actividad en l’Horta Nord.

**Gráfico 5.** Personas desempleadas por sector de actividad en l’Horta Nord.

**Gráfico 6.** Personas desempleadas por nivel de estudios en l’Horta Nord.

**Gráfico 7.** Personas desempleadas por sector de actividad en l’Horta Nord.

Puede descargarse este informe también en la APP de Empleo de Pactem Nord.



## 1- Principales datos



## 2- Evolución del desempleo en l'Horta Nord.

Comparativa mensual y anual del desempleo en España				
España	Valores absolutos abr.- 24	Variaciones		
		Intermensual abr-24- mar-24	Interanual abr-24-abr- 23	
Sexo	Mujeres	1.602.838	-29.719	-76.729
	Hombres	1.063.662	-30.784	-45.141
Edad	Menores de 25 años	188.082	-16.925	-7.169
	Mayores de 25 años	2.478.418	-43.578	-114.701
Sectores	Agricultura	93.813	-3.451	-15.146
	Industria	208.199	-4.433	-14.843
	Construcción	204.876	-4.902	-8.826
	Servicios	1.912.548	-42.067	-76.407
	Sin empleo anterior	247.064	-5.650	-6.648
<b>Total</b>	<b>2.666.500</b>	<b>-60.503</b>	<b>-121.870</b>	

Tabla 1. Comparativa mensual y anual del desempleo en España.

Elaboración propia. Fuente: SEPE. Servicio Público de Empleo Estatal (2023-2024)

Comparativa mensual y anual del desempleo en Comunitat Valenciana				
C. Valenciana	Valores absolutos abr.- 24	Variaciones		
		Intermensual abr-24- mar-24	Interanual abr-24-abr- 23	
Sexo	Mujeres	194.363	-1.535	-10.398
	Hombres	125.147	-2.289	-5.536
Edad	Menores de 25 años	19.319	-1.045	-1.613
	Mayores de 25 años	300.191	-2.779	-14.321
Sectores	Agricultura	8.838	-2	-1.240
	Industria	39.204	-550	-1.861
	Construcción	24.685	-476	-767
	Servicios	223.837	-2.931	-11.335
	Sin empleo anterior	22.946	135	-731
<b>Total</b>	<b>319.510</b>	<b>-3.824</b>	<b>-15.934</b>	

Tabla 2. Comparativa mensual y anual del desempleo en la C. Valenciana.

Elaboración propia. Fuente: LABORA.

Comparativa mensual y anual del desempleo en l'Horta Nord				
Horta Nord	Valores absolutos abr.- 24	Variaciones		
		Intermensual abr-24- mar-24	Interanual abr-24-abr- 23	
Sexo	Mujeres	10.764	-59	-441
	Hombres	6.822	-151	-258
Edad	Menores de 25 años	1.180	-114	-91
	Mayores de 25 años	16.406	-270	-755
Sectores	Agricultura	231	2	-35
	Industria	2.038	-24	-23
	Construcción	1.413	-11	-43
	Servicios	13.122	-327	-696
	Sin empleo anterior	782	-24	-86
<b>Total</b>	<b>17.586</b>	<b>-210</b>	<b>-699</b>	

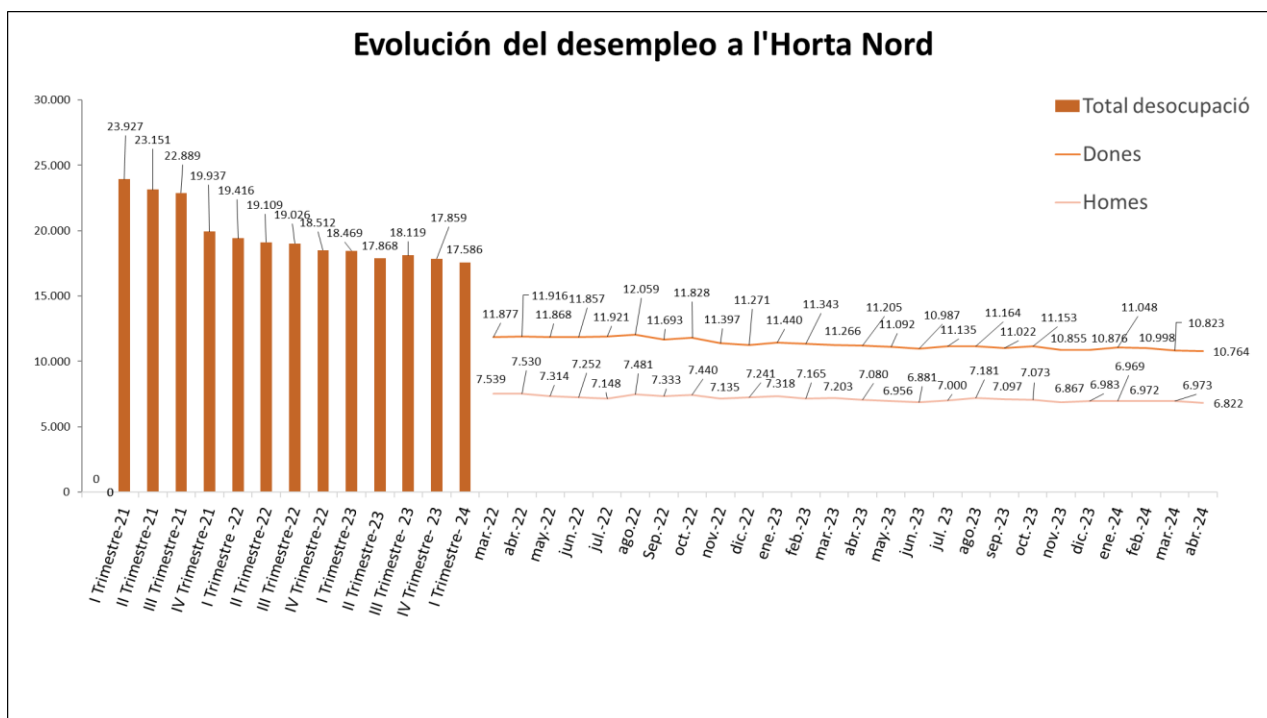
Tabla 3. Comparativa mensual y anual del desempleo en l'Horta Nord.

Elaboración propia. Fuente: LABORA. Servicio Valenciano de Empleo y Formación (2023-2024)

Durante el mes de abril del año 2024 se observa un descenso del desempleo de 210 personas en l'Horta Nord respecto al mes anterior, lo que sitúa en 17.586 la cifra de personas desempleadas, encadenando tres meses de bajadas, siendo la segunda cifra más baja de la serie histórica. (Véase gráfico 1)

En el ámbito autonómico, este mes ha supuesto un descenso del desempleo de 3.824 personas desempleadas, mientras que, a nivel nacional este descenso se sitúa en 33.405 personas respecto al mes anterior, cifras que dejan un número total de población desempleada registrada en España de 2.727.003 personas.

En la comparativa interanual, se replica esta tendencia positiva en términos de reducción del desempleo, con un descenso neto de 699 personas en l'Horta Nord, mientras que en la Comunitat Valenciana esta disminución asciende a 15.934 personas, observándose a nivel estatal 121.870 personas desempleadas menos que el año anterior.



**Gráfico 1. Evolución del desempleo en l'Horta Nord.**

Elaboración propia. Fuente: LABORA. Servicio Valenciano de Empleo y Formación (2021-2024)

Respecto a la evolución del desempleo con datos desagregados por sexo, en el caso de las mujeres desciende en 59 personas, de las 10.823 mujeres en el mes de marzo hasta las 10.764 actuales, mientras el descenso del desempleo en hombres es mayor, pasando de 6.973 en marzo a 6.822 hombres en abril. Interanualmente los datos proyectan una **disminución de 441 mujeres y 258 hombres menos en desempleo con respecto a abril de 2023**. En el gráfico superior se puede observar la evolución desde 2021, donde se aprecia una ligera tendencia convergente respecto desempleo entre ambos sexos.

El **análisis interanual arroja un descenso de 699 personas en desempleo**, las cuales suponen porcentualmente una reducción del 3,82%. En este análisis interanual apreciamos diferencias significativas entre municipios y, en este sentido, **destacan en términos porcentuales los descensos del desempleo en Emperador (-20,59%), Vinalesa (-15,48%) y Tavernes Blanques (-12,9%)**, mientras que términos absolutos, sin embargo, son los municipios de Paterna (-202), Moncada (-90) y Burjassot (-82) donde más se ha reducido el desempleo. Por el contrario, el mayor aumento del desempleo interanual se ha producido en El Puig de Santa Maria (7,81%) y en Bonrepòs i Mirambell (6,07%), mientras que en términos absolutos destaca la subida del desempleo en El Puig de Santa Maria (+31) y La Pobla de Farnals (+21).

En concordancia con su tamaño poblacional, y tomando el mes de abril de 2024 como referencia, **los municipios con el mayor número de personas desempleadas inscritas son Paterna y Burjassot, con 5.060 y 3.172 personas desempleadas** respectivamente. Les siguen, en orden a su elevado número de personas desempleadas, otros municipios como Moncada (1.239), Alboraiá (1.050) y Massamagrell (1.048).

Evolución anual del desempleo por municipio en l'Horta Nord				
Horta Nord	04/23	04/24	Var. abr-24/abr-23	
			Total	%
Albalat dels Sorells	208	189	-19	-9,13 %
Alboraya	1.050	992	-58	-5,52 %
Albuixech	227	230	3	1,32 %
Alfara del Patriarca	152	149	-3	-1,97 %
Almàssera	439	439	0	0,00 %
Bonrepòs i Mirambell	214	227	13	6,07 %
Burjassot	3.172	3.090	-82	-2,59 %
Emperador	34	27	-7	-20,59 %
Foios	390	372	-18	-4,62 %
Godella	532	507	-25	-4,70 %
Massalfassar	121	116	-5	-4,13 %
Massamagrell	1.048	962	-86	-8,21 %
Meliana	641	605	-36	-5,62 %
Moncada	1.239	1.149	-90	-7,26 %
Museros	377	375	-2	-0,53 %
Paterna	5.060	4.858	-202	-3,99 %
Pobla de Farnals, La	437	458	21	4,81 %
Puig de Santa Maria, El	397	428	31	7,81 %
Puçol	947	948	1	0,11 %
Rafelbunyol	521	495	-26	-4,99 %
Rocafort	283	281	-2	-0,71 %
Tavernes Blanques	628	547	-81	-12,90 %
Vinalesa	168	142	-26	-15,48 %
<b>Total</b>	<b>18.285</b>	<b>17.586</b>	<b>-699</b>	<b>-3,82 %</b>

**Tabla 4. Evolución anual del desempleo por municipio en l'Horta Nord.**

Elaboración propia. Fuente: LABORA (2023-2024)

Los datos desagregados por sexo nos permiten observar el mayor volumen de mujeres desempleadas en Paterna (3.038 personas) y en Burjassot (1.858 personas), mientras que **porcentualmente el municipio de Puçol, con el 64% y Albalat, con un 63% son los municipios con mayor porcentaje de desempleo femenino** sobre el total de personas desempleadas. La tendencia más equilibrada en cuanto a paridad, la encontramos en el municipio de Rocafort, donde las mujeres representan el 55,8% de las personas desempleadas.

Personas desempleadas por sexo y municipio. Abril 2024								
Horta Nord	Mujeres	Hombres	Total		Horta Nord	Mujeres	Hombres	Total
Albalat dels Sorells	122	67	189		Meliana	374	231	605
Alboraya	589	403	992		Moncada	669	480	1.149
Albuixech	137	93	230		Museros	231	144	375
Alfara del Patriarca	84	65	149		Paterna	3.038	1.820	4.858
Almàssera	278	161	439		Pobla de Farnals, La	282	176	458
Bonrepòs i Mirambell	132	95	227		Puig de Santa Maria, El	252	176	428
Burjassot	1.858	1.232	3.090		Puçol	642	306	948
Emperador	16	11	27		Rafelbunyol	315	180	495
Foios	231	141	372		Rocafort	157	124	281
Godella	277	230	507		Tavernes Blanques	345	202	547
Massalfassar	72	44	116		Vinalesa	89	53	142
Massamagrell	574	388	962		<b>Totales</b>	<b>10.764</b>	<b>6.822</b>	<b>17.586</b>

**Tabla 5. Personas desempleadas por sexo y municipio. Abril 2024.**

Elaboración propia. Fuente: LABORA. Servicio Valenciano de Empleo y Formación. Abril 2024.



### 3- Evolución anual del desempleo 2017-2024.

El análisis de la evolución interanual del mes de marzo, para el periodo comprendido entre 2017 y 2024, muestra **continuas disminuciones en el número de personas desempleadas, solo interrumpidas por los años 2020 y 2021** (periodo de pandemia) durante los cuales el desempleo se elevó en 3.936 personas desempleadas.

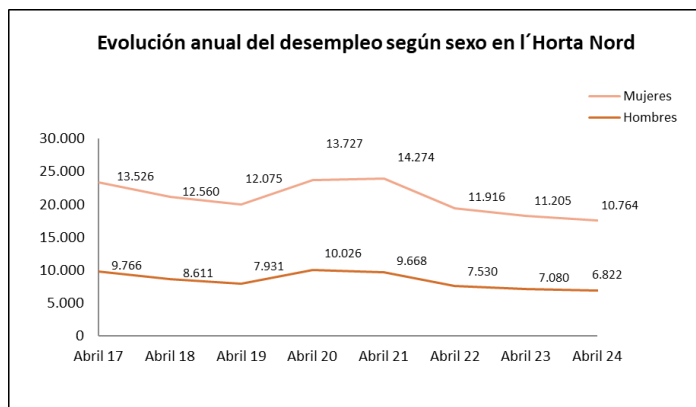
Variación personas desempleadas en l'Horta Nord		
Período	Desempleados/as	Variación absoluta
Abril 17	23.292	-
Abril 18	21.171	-2.121
Abril 19	20.006	-1.165
Abril 20	23.753	3.747
Abril 21	23.942	189
Abril 22	19.446	-4.496
Abril 23	18.285	-1.161
Abril 24	17.586	-699
Diferencia abril 2017-2024		-5.706
Dif. % abril 2017-2024		-24,50 %

**Tabla 6. Variación de personas desempleadas en l'Horta Nord.**

Elaboración propia. Fuente: LABORA. Servicio Valenciano de Empleo y Formación, referencia anual mes de abril (2017- 2024)

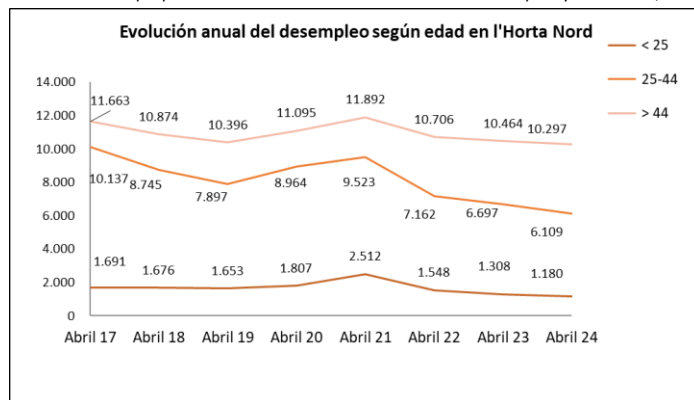
Desde 2017 se ha observado una **disminución neta de 5.706 personas desempleadas en la comarca tomando como referencia el mes de abril**, lo que supone, una **disminución del 24,50%** entre ambos extremos del intervalo temporal analizado. En la serie de datos, destacan los mayores descensos interanuales del desempleo que tuvieron lugar en el año 2022, cuando los datos revelan una bajada interanual de 4.496 personas desempleadas.

Elaboración propia. Fuente: LABORA. Servicio Valenciano de Empleo y Formación,



**Gráfico 2. Evolución anual del desempleo según sexo en l'Horta Nord**

Elaboración propia. Fuente: LABORA. Servicio Valenciano de Empleo y Formación, referencia anual abril 2017- 2024.



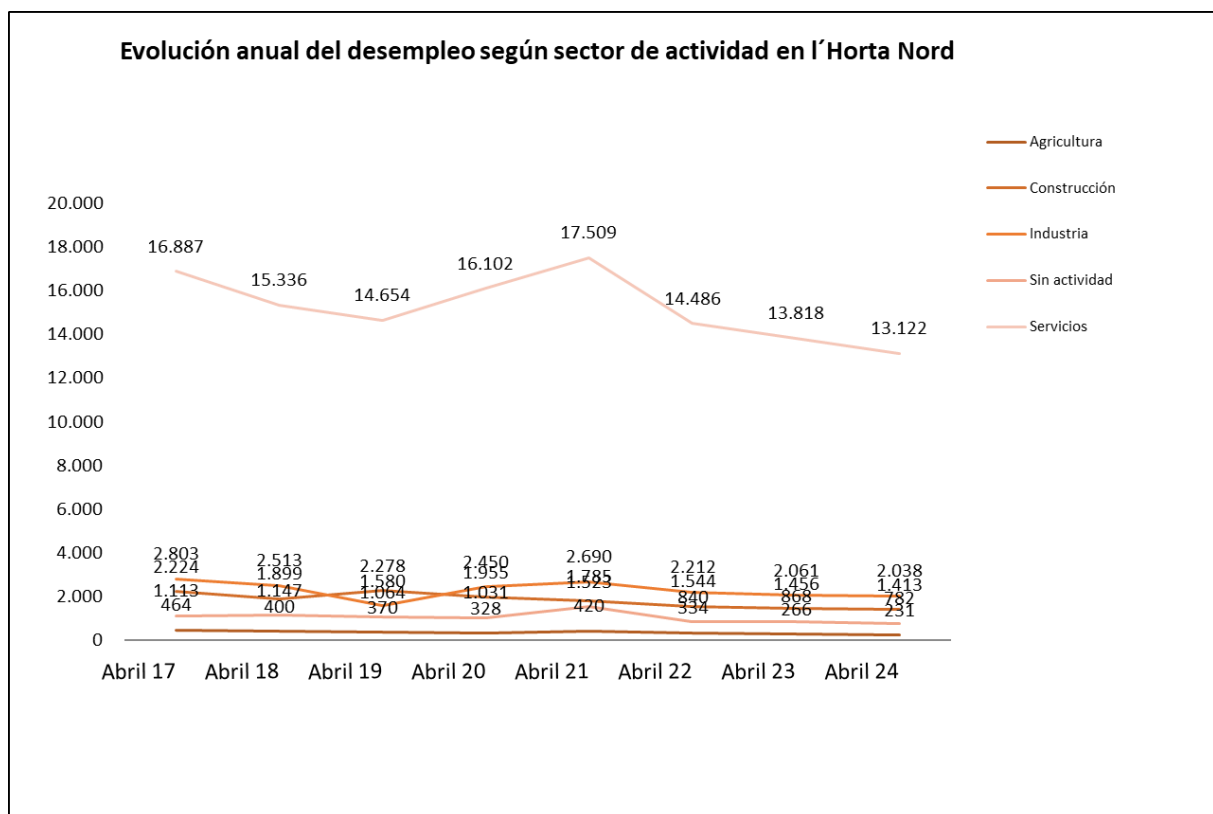
referencia anual abril 2017- 2024

**Gráfico 3. Evolución anual del desempleo según edad en l'Horta Nord.**

Si analizamos los datos de desempleo desagregados por sexo desde el año 2017 al año 2024, tomando como referencia el mes de abril, se observan tendencias similares entre ambos sexos, aunque el balance general es menos favorable para el sexo femenino. Desde 2017, el número de mujeres en desempleo ha descendido en 2.762 personas mientras que en el caso de los hombres esta reducción ha sido de 2.944 personas, lo que significa que **el desempleo se ha reducido un 20,42% entre las mujeres, mientras que en el mismo periodo lo ha hecho un 30,15% para los hombres.**

En relación a la edad, **el grupo más numeroso en situación de desempleo a lo largo de toda la serie, es el de personas mayores de 44 años, que alcanza las 10.297 personas desempleadas en abril.** El desempleo disminuye en la comparativa interanual respecto al año anterior en todos los grupos de edad, con una gran reducción entre el grupo de jóvenes menos de 25 años (-9,79%) y en el grupo de 25 a 44 años (-8,78%); también se reduce entre las personas mayores de 44 años, aunque de manera más leve (-1,60%).

Si atendemos el desarrollo completo de la serie, desde 2017, el descenso del desempleo es más prominente entre las personas de 25 a 44 años, un 39,74%, mientras que en jóvenes menores de 25 años desciende un 30,22% y en mayores de 44 años la merma sería del 11,71%. Estos datos sugieren que, aunque se han observado mejoras en el desempleo respecto a años anteriores, aún **persiste la problemática en términos de la recuperación del empleo para las personas de mayor edad.**



**Gráfico 4. Evolución anual del desempleo según sector de actividad en l’Horta Nord.**

Elaboración propia. Fuente: LABORA. Servicio Valenciano de Empleo y Formación, referencia anual abril 2017 2024.

Al analizar los datos a nivel sectorial, observamos un mayor impacto del desempleo sobre personas registradas como trabajadoras del sector servicios (13.122 personas desempleadas), pero con descensos en los últimos años muy significativos. De hecho, en términos absolutos, es el sector que mayor desciende en



número de personas desempleadas (-696 personas). Porcentualmente, encabeza el descenso interanual el sector agrícola (-13,16%), seguido del sector servicios (-5,04%).

#### 4- Perfil de las personas desempleadas en el mes de abril.

Al analizar las cifras de desempleo desagregadas por sexo, **encontramos 10.764 mujeres desempleadas**, un descenso de **59 mujeres respecto al mes previo**. En cuanto al sexo masculino, encontramos un descenso de **151 hombres desempleados menos** que el mes anterior. En términos porcentuales, la relación entre las tasas de desempleo de hombres y mujeres es similar a la de los meses anteriores, que siguen revelando la brecha entre sexos en cuanto al desempleo.

Distribución porcentual de las personas desempleadas según sexo		
	%	Total
Mujeres	61,21 %	10.764
Hombres	38,79 %	6.822

**Tabla 7. Distribución porcentual de las personas desempleadas según sexo**

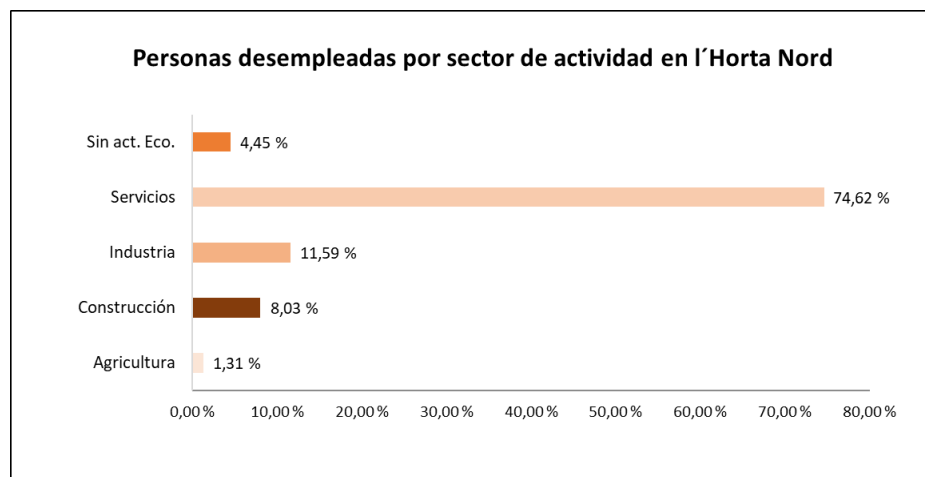
Elaboración propia. Fuente: LABORA. Servicio Valenciano de Empleo y Formación, abril 2024

Distribución porcentual de las personas desempleadas según edad		
	%	Total
<25	6,71 %	1.180
25-44	34,74 %	6.109
>44	58,55 %	10.297

**Tabla 8. Distribución porcentual de las personas desempleadas según edad.**

Elaboración propia. Fuente: LABORA. Servicio Valenciano de Empleo y Formación, abril 2024

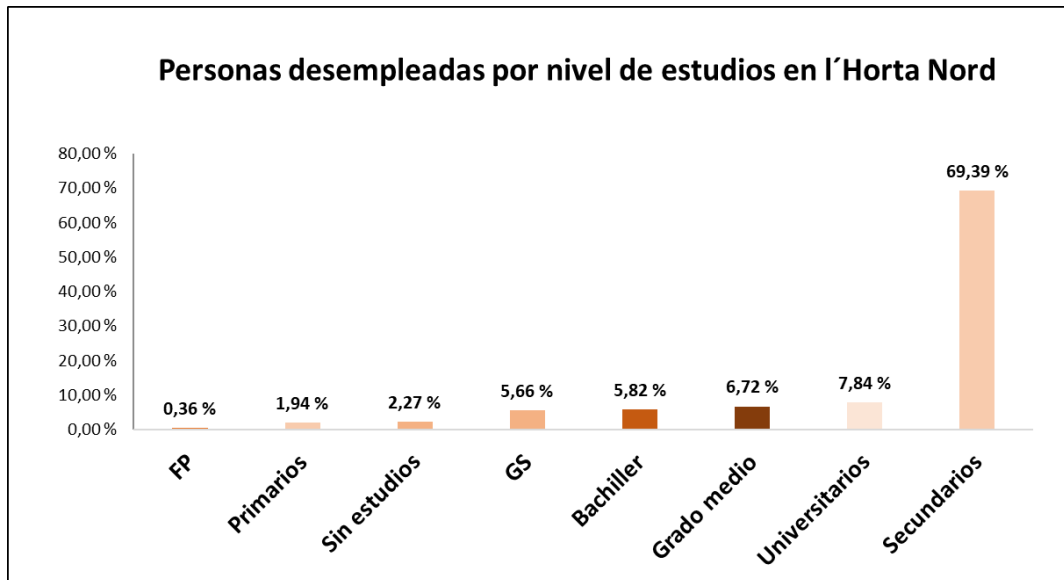
En cuanto a la distribución por grupos de edad, se destaca un **mayor número de personas desempleadas en el grupo de mayores de 44 años, con 10.297 personas en el mes de abril, representando el 58,55% del total**. Respecto del grupo de personas **menores de 25 años, pasa de representar un 6,9% a un 6,71% y descendiendo hasta las 1.180 personas jóvenes menores de 25 años en situación de desempleo**. En cuanto al grupo de edad de 25 a 44 años, se registran 6.109 personas desempleadas, con un descenso de 52 respecto al mes anterior.



**Gráfico 5. Personas desempleadas por sector de actividad en l’Horta Nord.**

Elaboración propia. Fuente: LABORA. Servicio Valenciano de Empleo y Formación, abril 2024

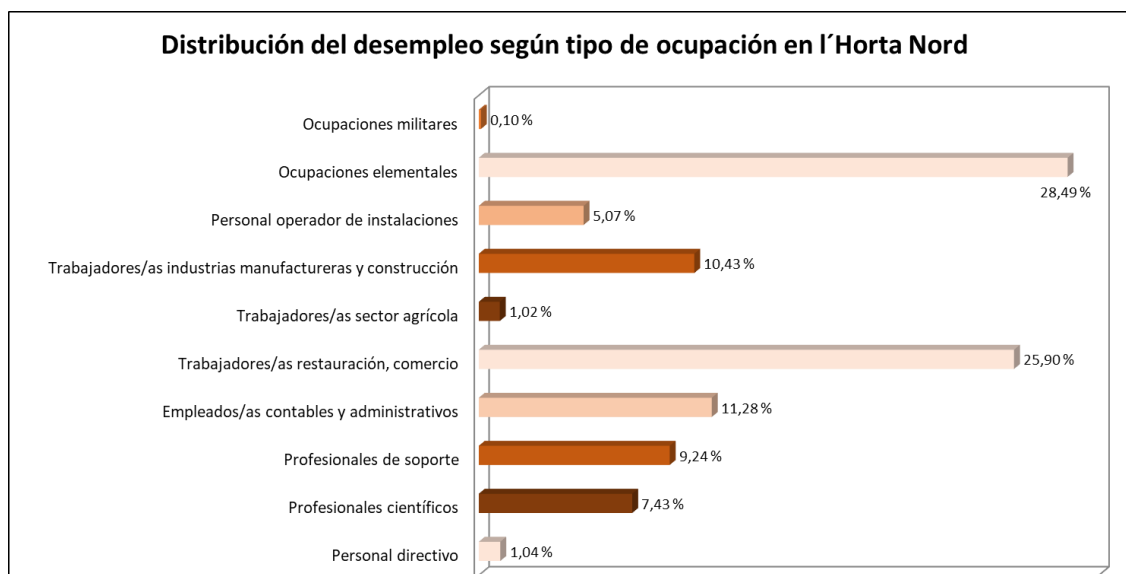
En relación al sector de actividad, **las personas desempleadas pertenecientes al sector servicios representan un 74,62% del total** en el mes de abril. Por otro lado, **las personas desempleadas provenientes del sector industrial constituyen el 11,59% del total**, seguidas por el sector de la construcción, que supone un 8,03%. En contraste, el sector agrícola registra el menor porcentaje de personas desempleadas con apenas un 1,31% del total.



**Gráfico 6. Personas desempleadas por nivel de estudios en l’Horta Nord.**

Elaboración propia. Fuente: LABORA. Servicio Valenciano de Empleo y Formación, abril 2024

Al examinar el desempleo por nivel formativo, **destaca el grupo conformado por un 69,39% de las personas desempleadas con un nivel educativo equivalente a estudios secundarios**. Por el contrario, el grupo formativo que **menos porcentaje de personas desempleadas tiene es con mucha diferencia el nivel de Formación profesional**. Llama la atención también, el alto número de personas con estudios superiores que se encuentran en situación de desempleo, con un 7,84% del total.



**Gráfico 7. Distribución del desempleo según tipo de ocupación en l’Horta Nord.**

Elaboración propia. Fuente: LABORA. Servicio Valenciano de Empleo y Formación, abril 2024

En línea con el análisis de meses anteriores, poniendo el foco sobre la ocupación previa, **aquellas ocupaciones elementales (28,49%) así como los servicios de restauración, comercio o personales (25,50%),** son los que presentan mayor volumen de personas desempleadas.

Por contra, **aquellas actividades que demandan una alta cualificación como personal operador de instalaciones (5,07%), personal técnico y científico (7,43%) o profesionales de soporte (9,24%)** presentan porcentajes más moderados.

## 5- Comparativa territorial del desempleo.

De acuerdo a la **distribución territorial del desempleo desagregado por sexo** en abril de 2024 los resultados para l’Horta Nord ubican a nuestra comarca porcentualmente **por encima de los de la provincia y de la Comunitat en cuanto a desempleo femenino.**

Distribución del desempleo según sexo		
	Mujeres	Hombres
Horta Nord	61,21 %	38,79 %
Provincia de València	61,18 %	38,82 %
Comunitat Valenciana	60,83 %	39,17 %

**Tabla 9. Distribución del desempleo según sexo.**

Elaboración propia. Fuente: LABORA. Servicio Valenciano de Empleo y Formación, abril 2024

Distribución del desempleo según edad			
	<25	25-44	>44
Horta Nord	6,71 %	34,74 %	58,55 %
Provincia de València	6,18 %	34,60 %	59,22 %
Comunitat Valenciana	6,05 %	34,05 %	59,90 %

**Tabla 10. Distribución del desempleo según edad.**

Elaboración propia. Fuente: LABORA. Servicio Valenciano de Empleo y Formación, abril 2024

En lo que respecta al desempleo por grupos de edad, l’Horta Nord presenta un descenso en el **porcentaje de personas desempleadas entre los/as menores de 25 años pasando del 6,95% del mes anterior al 6,71% de marzo, aunque sigue muy por encima del 6,18% provincial y el 6,05% autonómico.** Sin embargo, **si hablamos del colectivo de mayores de 44 años, los datos son algo más bajos porcentualmente que en la Provincia y la Comunitat.** Por su parte los porcentajes en l’Horta Nord relativos a las personas desempleadas entre 25-44 años se sitúan por encima de los datos provinciales, y los de la Comunitat.

Distribución del desempleo según sector de actividad					
	Agricultura	Construcción	Industria	Servicios	Sin act. Econ
Horta Nord	1,31 %	8,03 %	11,59 %	74,62 %	4,45 %
Provincia de València	2,34 %	6,87 %	12,29 %	72,39 %	6,11 %
Comunitat Valenciana	2,77 %	7,73 %	12,27 %	70,06 %	7,18 %

**Tabla 11. Distribución del desempleo según sector de actividad.**

Elaboración propia. Fuente: LABORA. Servicio Valenciano de Empleo y Formación, abril 2024.

Analizando la comparativa territorial por sectores económicos, y fijándonos en el mes de abril, en la comarca de l’Horta Nord se produce un mayor grado de desempleo en personas pertenecientes al sector servicios (74,62%) respecto a los datos de la Comunitat (70,06%) y la Provincia (72,39%), mientras que el sector industrial (11,59%) y agrícola (1,31%) presentan en l’Horta Nord un menor porcentaje de personas desempleadas respecto a la Provincia y la Comunitat.